




Manual de uso plataforma "Docentes para Chile"

www.docentesparachile.mineduc.gob.cl

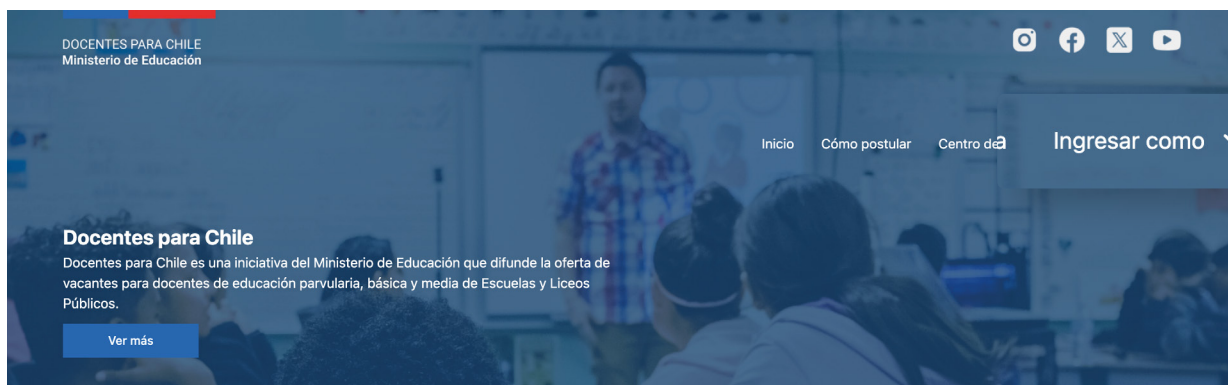
Índice

Inicio de sesión y registro	01
Restablecer contraseña	03
Plataforma de postulaciones	04
Información de vacante	07
Postular	11
Cuenta de docente	13
Mi perfil	14
Mis postulaciones	15
Notificaciones	17
Configuración	18
Elementos de formularios	22

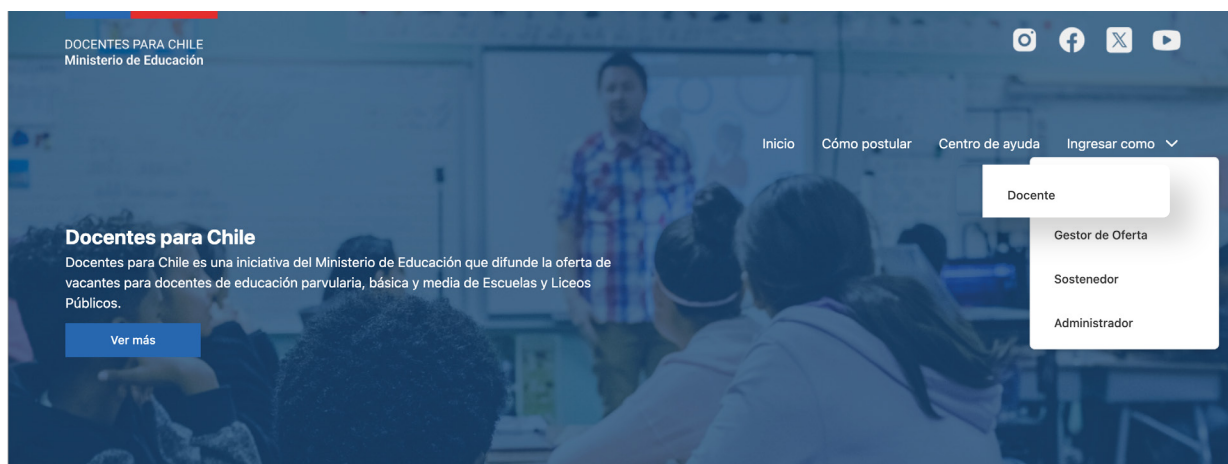


Inicio de sesión y registro

Acceder a la nueva plataforma Docentes para Chile es muy fácil, simplemente presionando "Ingresar como".



Se desplegará un menú donde seleccionarás "Docente".



Iniciar sesión

Ingresar tu correo electrónico y contraseña para entrar a tu cuenta
Accede con tu [Clave Única](#)



O ingresa con tu cuenta

Correo

Contraseña [¿Olvidaste tu contraseña?](#)

[Iniciar sesión](#)

[¿No tienes cuenta? \[Crear cuenta\]\(#\)](#)

Podrás ingresar con tu [Clave Única](#)



o [Iniciar sesión](#) con tu correo electrónico previo registro.

Correo

Contraseña [¿Olvidaste tu contraseña?](#)

Contraseña [¿Olvidaste tu contraseña?](#)

Iniciar sesión

[Crear cuenta](#)

¿No tienes cuenta?

En el caso de no contar con un Rut, puedes crear una cuenta presionando el enlace que está en la misma vista de inicio de sesión “[Crear cuenta](#)”, donde tendrás que completar el formulario y aceptar los términos y condiciones.

Crea tu cuenta

Nombre

Apellido

Tipo Documento

Numero Documento

Digito Verificador

Correo

Contraseña

Repetir Contraseña

Terminos y condiciones

claveunica.gob.cl

ClaveÚnica

Es tu identidad digital, úsala desde el trabajo, la casa o tu celular

Accede a los servicios del Estado de manera fácil, segura y confiable.

¿Cómo obtener tu ClaveÚnica?

Pasos para obtener tu ClaveÚnica

Recupera

ClaveÚnica

Activa Recupera Actualiza Instituciones Públicas Iniciar sesión

Si quieres acceder con Clave Única, puedes ir a la página de claveunica.gob.cl/ y seguir los pasos.

RECUPERA

Tu ClaveÚnica

¿Olvidaste tu ClaveÚnica? Ingresar tu RUN y sigue los pasos para recuperarla.

Ingresar tu RUN

Continuar

Restablecer contraseña

En el caso de que hayas creado una cuenta con tu correo electrónico y tengas problemas con la clave, solo tendrás que presionar el enlace "[¿Olvidaste tu contraseña?](#)".



Accede con tu Clave Única

ClaveÚnica

O ingresa con tu

Correo

Contraseña

[¿Olvidaste tu contraseña?](#)

Iniciar sesión

¿No tienes cuenta? [Crear cuenta](#)

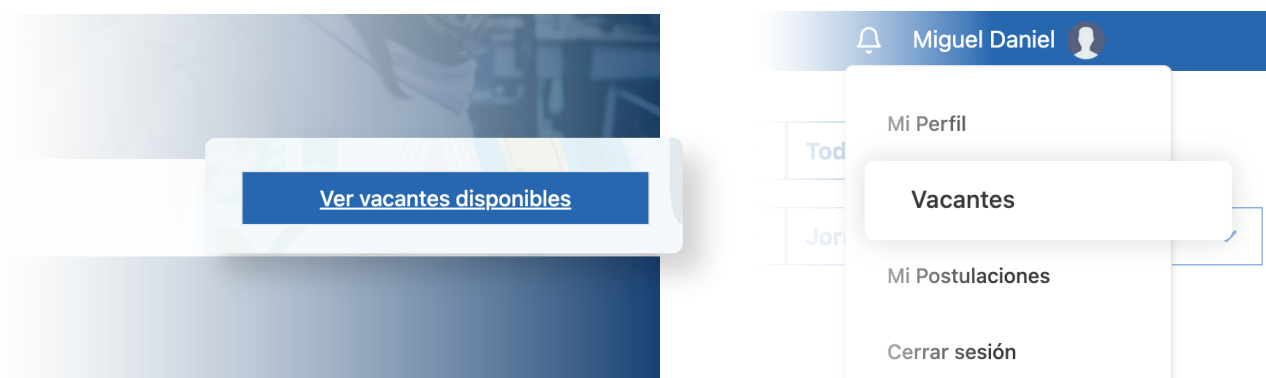
Sigue los siguientes pasos:

- Escribe el mail con el cual creaste la cuenta
- Llegará un mail a tu correo con un enlace
- Al presionar el enlace, el siguiente paso es escribir tu nueva contraseña y confirmar esta contraseña
- Para finalizar, presiona el botón de "Enviar"
- Por último, se enviará un correo de confirmación de cambio de contraseña



Plataforma de postulaciones

Si quieres ver las vacantes o las publicaciones disponibles en la plataforma, es muy sencillo, puedes hacerlo presionando “Ver vacantes disponibles” en el landing page o página de aterrizaje. También, podrás verla presionando “Vacantes” en el menú de tu avatar.



Una vez que hayas ingresado por alguna de las anteriores opciones, podrás ver todas las vacantes o publicaciones disponibles en la plataforma. En esta vista podrás encontrar varios filtros que simplificarán tu búsqueda a las vacantes que necesites.

DOCENTES PARA CHILE
Ministerio de Educación

Encuentra tu empleo Región Comuna Cierra hoy

Nuevas convocatorias Nivel Enseñanza Asignatura Tipo Vacante Buscar

Lista Detalle Mapa

Publicaciones	Establecimiento educativo	Sostenedor	Comuna	Estado publicación	Fecha de cierre	
Profesor/a de Educación parvularia	ESCUELA BASICA GABRIELA MISTRAL	ILUSTRE MUNICIPALIDAD DE LA CALERA	La Calera	Nueva	24-05-2024	Ver postulación
Profesor/a de Lenguaje y Comunicación	ESCUELA BASICA GABRIELA MISTRAL	ILUSTRE MUNICIPALIDAD DE LA CALERA	La Calera	Nueva	24-05-2024	Postula aquí
Profesor/a de Educación Básica de adultos con oficios	LICEO INSTITUTO NACIONAL	DAEM Santiago	Santiago	Nueva	27-05-2024	Postula aquí
Profesor/a de Matemática	ESCUELA PRESIDENTE ROOSEVELT	SERVICIO LOCAL DE EDUCACIÓN PÚBLICA LAS BARRANCAS	Cerro Navia	Nueva	29-05-2024	Postula aquí
Profesor/a de Ciencia	ESCUELA PRESIDENTE ROOSEVELT	SERVICIO LOCAL DE EDUCACIÓN PÚBLICA LAS BARRANCAS	Cerro Navia	Nueva	30-05-2024	Postula aquí

Se han encontrado un total de 5 vacantes < Anterior 1 Siguiente > Mostrar 10 por página

1 Encuentra tu empleo

2 Región

3 Comuna

4 Cierra hoy

5 Nuevas convocatorias

6 Nivel Enseñanza

7 Asignatura

8 Tipo Vacante

Buscar

Los componentes del filtro principal son:

1. Filtro de búsqueda por palabra clave
2. Filtro de Región
3. Filtro de Comuna
4. Botón de vacantes que Cierran hoy
5. Botón de Nuevas convocatorias
6. Filtro de Nivel de enseñanza
7. Filtro de Asignaturas
8. Filtro de tipo de Vacante

Otras vías para que tu búsqueda resulte más cómoda, son las diferentes formas de visualización.

1- **Lista:** Mostrará las vacantes en forma de lista, como se muestra en el ejemplo.

DOCENTES PARA CHILE
Ministerio de Educación

Encuentra tu empleo

Región

Comuna

Cierra hoy

Nuevas convocatorias

Nivel Enseñanza

Asignatura

Tipo Vacante

Buscar

Lista

Detalle

Mapa

Publicaciones	Establecimiento educativo	Sostenedor	Comuna	Estado publicación	Fecha de cierre	
Profesor/a de Educación parvularia	ESCUELA BASICA GABRIELA MISTRAL	ILUSTRE MUNICIPALIDAD DE LA CALERA	La Calera	Nueva	24-05-2024	Ver postulación
Profesor/a de Lenguaje y Comunicación	ESCUELA BASICA GABRIELA MISTRAL	ILUSTRE MUNICIPALIDAD DE LA CALERA	La Calera	Nueva	24-05-2024	Postula aquí
Profesor/a de Educación Básica de adultos con oficios	LICEO INSTITUTO NACIONAL	DAEM Santiago	Santiago	Nueva	27-05-2024	Postula aquí
Profesor/a de Matemática	ESCUELA PRESIDENTE ROOSEVELT	SERVICIO LOCAL DE EDUCACIÓN PÚBLICA LAS BARRANCAS	Cerro Navia	Nueva	29-05-2024	Postula aquí
Profesor/a de Ciencia	ESCUELA PRESIDENTE ROOSEVELT	SERVICIO LOCAL DE EDUCACIÓN PÚBLICA LAS BARRANCAS	Cerro Navia	Nueva	30-05-2024	Postula aquí

Se han encontrado un total de 5 vacantes

< Anterior 1 Siguiente >

Mostrar 10 por página

2- Detalle: Mostrará las vacantes en forma de tarjeta.

DOCENTES PARA CHILE
Ministerio de Educación

Encuentra tu empleo | Región | Comuna | Cierra hoy

Nuevas convocatorias | Nivel Enseñanza | Asignatura | Tipo Vacante | Buscar

Lista | **Detalle** | Mapa

Cierra hoy

Publicado: 12-04-2024
Cierre: 19-04-2024

Profesora de Educación Artística

LICEO JAVIERA CARRERA
Santiago, Region Metropolitana De Santiago

Postula aquí

Cierra hoy

Publicado: 07-04-2024
Cierre: 19-04-2024

Profesora de Educación Artística

LICEO N° 4 BICENTENARIO ISAURA DINATOR
Santiago, Region Metropolitana De Santiago

Postula aquí

Cierra hoy

Publicado: 12-04-2024
Cierre: 19-04-2024

Profesora de Educación Física

LICEO JAVIERA CARRERA
Santiago, Region Metropolitana De Santiago

Postula aquí

3- Mapa: Mostrará las vacantes de forma geolocalizada.

Encuentra tu empleo | Región | Comuna | Cierra hoy

Nuevas convocatorias | Nivel Enseñanza | Asignatura | Tipo Vacante | Buscar

Lista | Detalle | **Mapa**

Nueva

Publicado 2024-03-07

Profesor/a de Artes Musicales

ESCUELA REPUBLICA DE GRECIA
Coquimbo, Region De Coquimbo

Postular aquí

Conocer tu ubicación

Permitir esta vez

Permitir en todas las visitas

No permitir nunca



Si tienes activada la ubicación en tu dispositivo, te mostrará las vacantes más cercanas a ti.

Información de convocatoria

Para poder obtener la información de la vacante solo tienes que presionar en “Postula aquí” o directamente en el enlace del título de la vacante.

🔔 Rodrigo

Región ▼

Comuna ▼

Cierra hoy

Nuevas convocatorias

Nivel Enseñanza ▼

Asignatura ▼

Tipo Vacante ▼

Buscar

☰ Lista

⚙️ Detalle

📍 Mapa

Publicaciones	Establecimiento educativo	Sostenedor	Comuna	Estado publicación	Fecha de cierre ▼	
Profesor/a de Educación parvularia	ESCUELA BASICA GABRIELA MISTRAL	ILUSTRE MUNICIPALIDAD DE LA CALERA	La Calera	Nueva	24-05-2024	Ver postulación
Profesor/a de Lenguaje y Comunicación	ESCUELA BASICA GABRIELA MISTRAL	ILUSTRE MUNICIPALIDAD DE LA CALERA	La Calera	Nueva	24-05-2024	Postula aquí
Profesor/a de Educación Básica de adultos con oficios	LICEO INSTITUTO NACIONAL	DAEM Santiago	Santiago	Nueva	27-05-2024	Postula aquí
Profesor/a de Matemática	ESCUELA PRESIDENTE ROOSEVELT	SERVICIO LOCAL DE EDUCACIÓN PÚBLICA LAS BARRANCAS	Cerro Navia	Nueva	29-05-2024	Postula aquí
Profesor/a de Ciencia	ESCUELA PRESIDENTE ROOSEVELT	SERVICIO LOCAL DE EDUCACIÓN PÚBLICA LAS BARRANCAS	Cerro Navia	Nueva	30-05-2024	Postula aquí

Se han encontrado un total de 5 vacantes

< Anterior 1 Siguiente >

 Mostrar 10 ▼ por página

Antes de entrar a la convocatoria que te interesa, tienes que observar que cada publicación tiene un estado, que podrás identificar en la columna de “Estado publicación”.

Y los estados se diferencian por, “Abierta”, “Cerrada”, “Nueva” o “Cierra hoy”.

Publicaciones	Establecimiento educativo	Sostenedor	Comuna	Estado publicación	Fecha de cierre ▼	
Profesor/a de Educación parvularia	ESCUELA BASICA GABRIELA MISTRAL	ILUSTRE MUNICIPALIDAD DE LA CALERA	La Calera	Abierta	24-05-2024	Ver postulación
Profesor/a de Lenguaje y Comunicación	ESCUELA BASICA GABRIELA MISTRAL	ILUSTRE MUNICIPALIDAD DE LA CALERA	La Calera	Nueva	24-05-2024	Postula aquí
Profesor/a de Educación Básica de adultos con oficios	LICEO INSTITUTO NACIONAL	DAEM Santiago	Santiago	Cerrada	27-05-2024	Postula aquí
Profesor/a de Matemática	ESCUELA PRESIDENTE ROOSEVELT	SERVICIO LOCAL DE EDUCACIÓN PÚBLICA LAS BARRANCAS	Cerro Navia	Cierra hoy	29-05-2024	Postula aquí



Recuerda que no podrás postular a una convocatoria con estado “Cerrada”, solo podrás ver su información.


Al entrar a esta publicación verás que su información se divide en dos secciones.

Información de convocatoria

Información institucional

Profesor/a de Artes Decorativas en Titulado Escuela Vocacional

☆ ⓧ [Postular](#)



Profesor/a de Artes Decorativas en Titulado Escuela Vocacional

COLEGIO CERRO GRANDE
📄 [Descargar convocatoria](#)
Dirección: AVENIDA LAS PARCELAS 1540
De Coquimbo, La Serena

Características de vacante

- Tipo de vacante: 1
- Numeros de vacante: 5
- Tipo de contrato: 0
- Nivel de enseñanza: 0
- Asignatura del cargo: 126

Duración del servicios

- Año: Sin Info
- Meses: Sin Info
- Días: 10

Horas semanales

- Horas: 10
- Valor mínimo de hora cronológica: 17577

Asignaciones

Sin asignaciones en esta vacante.

1- Información de convocatoria: Se mostrará la información propia de la vacante.


[← Volver](#)

Información de convocatoria

Información institucional

Profesor/a de Artes Decorativas en Titulado Escuela Vocacional

☆ ⓧ [Postular](#)



Profesor/a de Artes Decorativas en Titulado Escuela Vocacional

COLEGIO CERRO GRANDE
📄 [Descargar convocatoria](#)
Dirección: AVENIDA LAS PARCELAS 1540
De Coquimbo, La Serena

Características de vacante

- Tipo de vacante: 1
- Numeros de vacante: 5
- Tipo de contrato: 0
- Nivel de enseñanza: 0
- Asignatura del cargo: 126

Duración del servicios

- Año: Sin Info
- Meses: Sin Info
- Días: 10

Horas semanales

- Horas: 10
- Valor mínimo de hora cronológica: 17577

Asignaciones

Sin asignaciones en esta vacante

Descripción del cargo

Función del cargo

Responsabilidades del cargo

Perfil del cargo

Formación académica

Experiencia laboral

Condiciones requeridas

Tiempo de publicación

- Fecha de inicio: 2024-02-04
- Fecha de término: 2024-02-23
- Fecha estimada de respuesta: 2024-02-29

Información de contacto

- Celular:
- Teléfono fijo:
- Correo electrónico:
- Página del colegio: <http://www.colegiocerrogrande.cl>

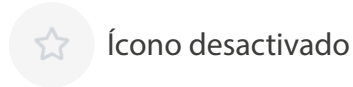
2- Información institucional: Se mostrará la información de la escuela o institución que hizo la convocatoria.

También verás una barra donde se muestra el título de la convocatoria, el botón de postular e íconos de favorito y no me interesa referente a la convocatoria.

1- **Ícono de Favorito**, si quieres agregar la vacante a la lista de tus **"Favoritos"**.



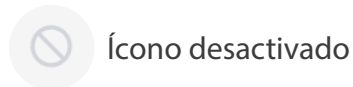
Si quieres sacarlo de la lista presiónalo nuevamente.



2- **Íconos No es de mi interés**, si quieres agregar la vacante a la lista de **"No es de mi interés"**.



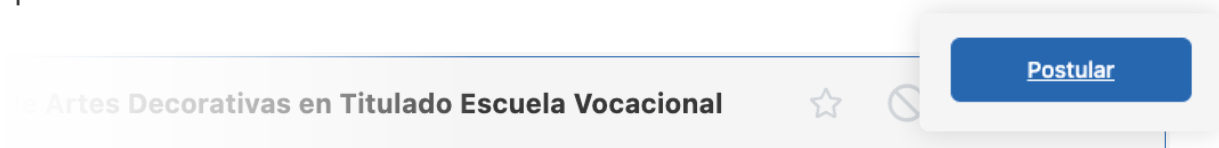
Si quieres sacarlo de la lista presiónalo nuevamente.



Podrás encontrar más información relacionado a este tema en la pág. 15

Postular

Para postular debes haber iniciado sesión. Si completaste todo tu perfil, tan solo tendrás que presionar “Postular”



y luego subir información de los certificados que requiere la convocatoria.

< Agregar certificados

Los documentos que adjuntes deben ser lo más actuales posible, con una antigüedad igual o menor a 60 días.

Certificado de antecedentes* (solicitar para fines especiales)

[Cargar archivo](#) Documentos en formato pdf, jpg, png. 5 mb

Certificado de inhabilidades para trabajar con menores de edad*

[Cargar archivo](#) Documentos en formato pdf, jpg, png. 5 mb

Certificado de inhabilidades por maltrato relevante*

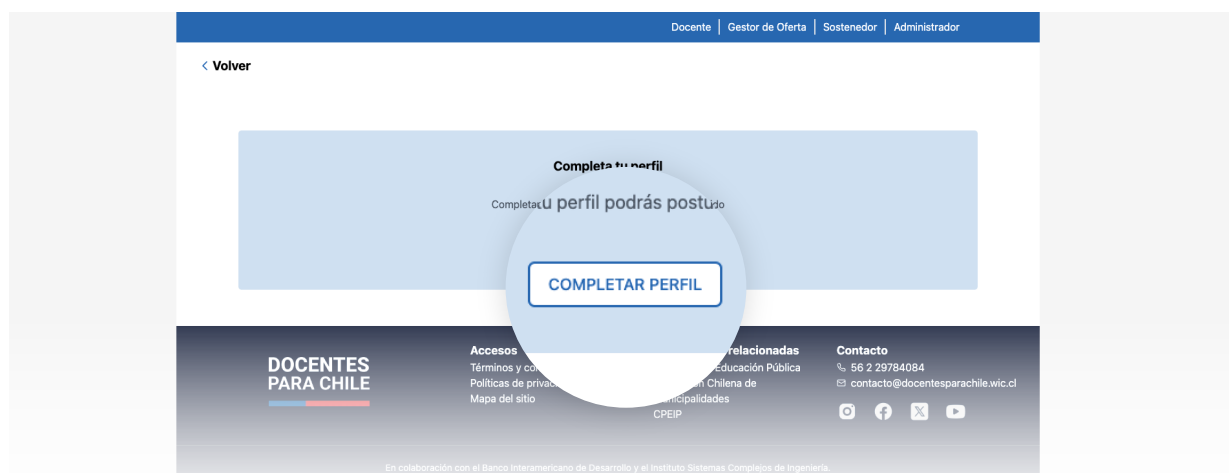
[Cargar archivo](#) Documentos en formato pdf, jpg, png. 5 mb

Fotocopia Carnet

[Cargar archivo](#) Documentos en formato pdf, jpg, png. 5 mb

[Siguiente](#)

En el caso de no haber llenado los datos desde perfil, incluyendo datos de contacto, formación académica y trayectoria laboral, tendrás que seguir los pasos y completar los formularios desde esta vista, presionando “Completar perfil”



Docente | Gestor de Oferta | Sostenedor | Administrador

[< Volver](#)

1 — 2 — 3 — 4 — 5

1. Agregar datos personales

Subir foto (Opcional)

máximo 5 mb

Campos obligatorios *

Rut/DNI/Pasaporte*

Nombre*

Apellido paterno*

Fecha de Nacimiento

Elige una fecha

País de nacimiento*

¿Con qué género te identificas?

¿Pertenece a la carrera docente?

Instagram (Opcional)

Linkedin (Opcional)

Facebook (Opcional)

La postulación se divide en las siguientes secciones:

1. Datos personales
2. Datos de contacto
3. Formación académica
4. Trayectoria laboral
5. Certificados

Una vez completados los distintos formularios se mostrará un resumen de tu información. Luego, para postular presiona el botón ubicado en la parte inferior de la pantalla.

Nombres del puesto

Nombre de empresa

País

Comuna

Fecha de inicio y término

Constancias

Nombres de constancias subida.pdf

Nombres de constancias subida.pdf

Nombres de constancias subida.pdf

Nombres de constancias subida.pdf

Postular

Cuenta de docente

Al iniciar sesión, en tu cuenta encontrarás tu nombre de usuario y la imagen de tu avatar. Presionándolo accederás a un menú con las siguientes opciones:

The screenshot shows the 'Cuenta de docente' interface. At the top left, it says 'DOCENTES PARA CHILE Ministerio de Educación'. The user's name 'Rodrigo' and a profile picture are visible in the top right. A search bar contains 'Encuentra tu empleo'. Below it are filters for 'Región', 'Comuna', 'Nuevas convocatorias', 'Nivel Enseñanza', 'Asignatura', and 'Tipo Vacante'. A navigation bar has 'Lista', 'Detalle', and 'Mapa' buttons. The main content is a table of job listings with columns for 'Publicaciones', 'Establecimiento educativo', 'Sostenedor', and 'Comuna'. The table lists five vacancies, each with a 'Nueva' button and a 'Postula aquí' button. A dropdown menu is open over the user profile, showing options: 'Mi Perfil', 'Vacantes', 'Mis Postulaciones', 'Configuración', and 'Cerrar sesión'. At the bottom, it says 'Se han encontrado un total de 5 vacantes' and has pagination controls for 'Anterior', '1', 'Siguiete', and 'Mostrar 10 por página'.

1. Mi perfil

En esta sección podrás administrar tus datos.

2. Vacantes

Esta opción te llevará a las convocatorias presentes en el Landing page o Página de aterrizaje.

3. Mis postulaciones

En esta sección podrás ver el detalle y el estado de todas las convocatorias a las que postulaste.

4. Configuración

Esta sección está relacionada a las notificaciones o alertas que puedes recibir, así también, lo que puedes hacer con tu cuenta de Docente para Chile.

5. Cerrar sesión

Al presionar esta opción saldrás de tu cuenta de docente.

Mi perfil

En esta sección podrás administrar tus datos, tanto personales como laborales, podrás agregar o eliminar datos (mientras no sean obligatorios).

Dentro de “Mi perfil” podrás encontrar las siguientes secciones que contemplan todos los datos que se te pueden solicitar para una vacante:

- Datos personales
- Datos de contacto
- Formación académica
- Trayectoria laboral
- Cursos y capacitaciones
- Referencias
- Conocimientos
- Idiomas
- Reconocimientos

Una vez completado todos los formularios podrás ver un resumen de la información que colocaste.

The screenshot displays the 'Mi perfil' interface. At the top left, there is a 'Volver' button. The main content is divided into two sections: 'Datos personales' and 'Datos de contacto'. The 'Datos personales' section includes a profile picture placeholder, the name 'Miguel Daniel Diaz Hernández', ID '123456784 - 9', birth date '4 de Enero 2024', location 'Bolivia', social media links for Instagram, LinkedIn, and Facebook, gender 'Masculino', and marital status 'No tiene carrera docente'. An 'Editar' button with a pencil icon is located to the right. The 'Datos de contacto' section lists the address 'Del Libertador Bernardo Ohiggins, Graneros, Malpaso, La Rioja 3251', phone numbers (celular, alternativo, fijo), and email addresses. A large circular callout with a blue background and white text highlights the 'Editar' button in the contact section.

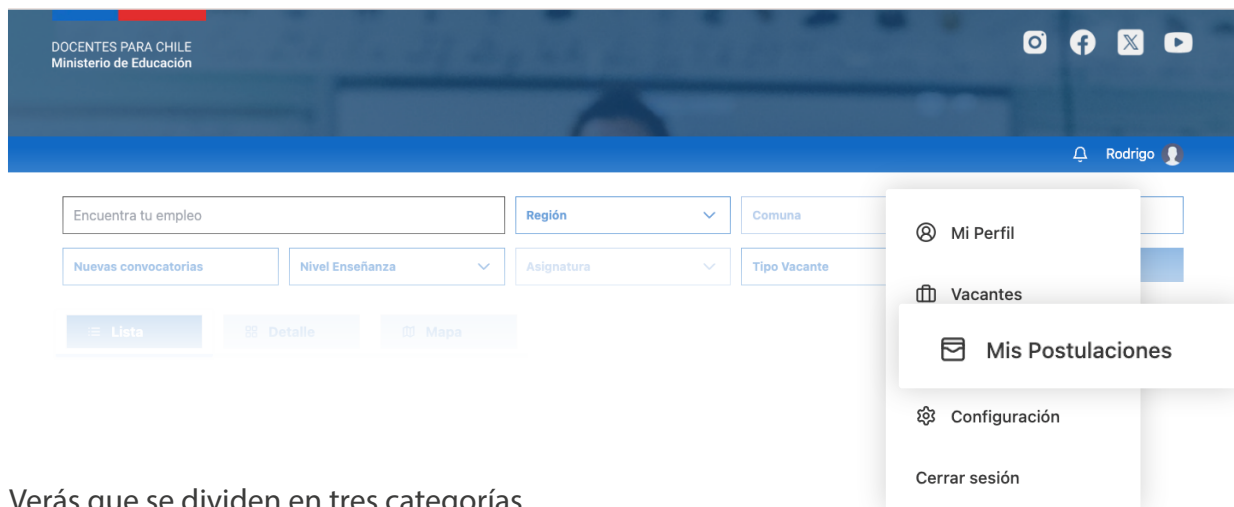
En caso de que quieras editar la información tendrás que presionar el botón del lápiz de acceso rápido para poder hacerlo.



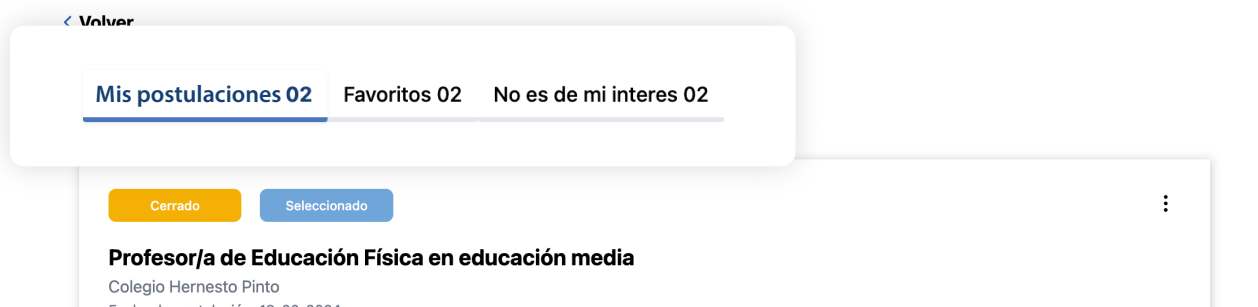
Toda información (tiene que ser fidedigna) que se entregue en los formularios es responsabilidad del usuario que lo brinda.

Mis postulaciones

En esta sección podrás ver el detalle y el estado de todas las convocatorias a las que postulaste.

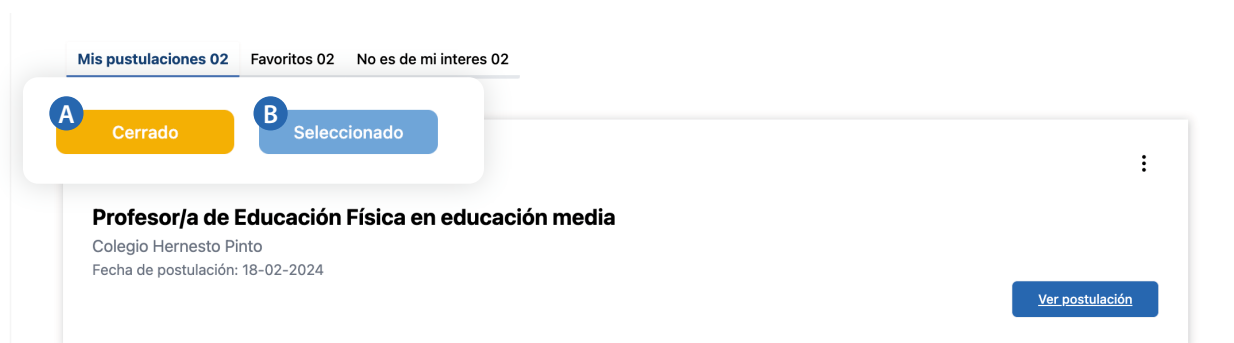


Verás que se dividen en tres categorías



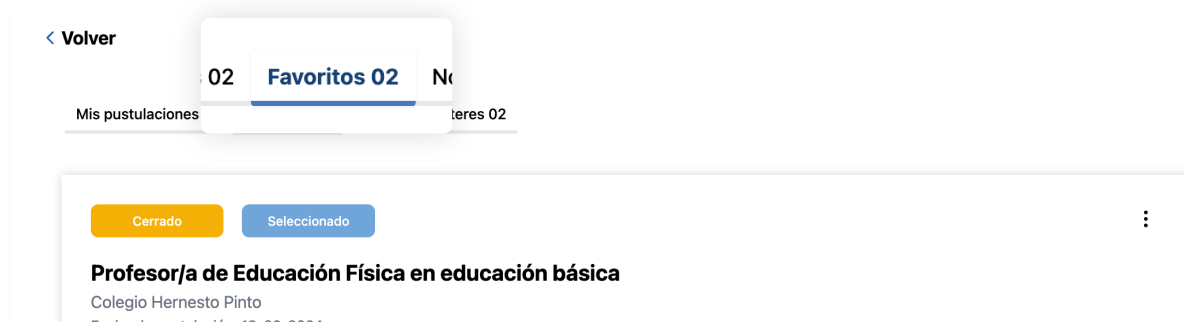
1- En **Mis postulaciones** tendrás una vista previa con dos estados en su parte superior:

- El primero tiene que ver con el estado de la misma publicación, si está vigente o cerrada.
- El segundo estado indica el estado actual de tu postulación. Las alternativas se dividen en seleccionado, no seleccionado o en proceso.

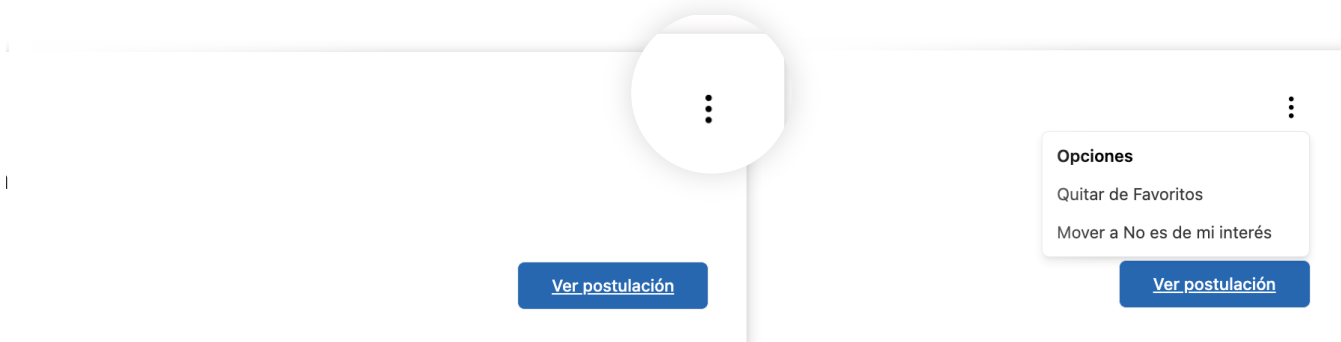


El proceso de **selección** se hace por fuera de la plataforma y los encargados del proceso se comunicarán con los datos de contacto que indicaste en tu formulario de postulación.

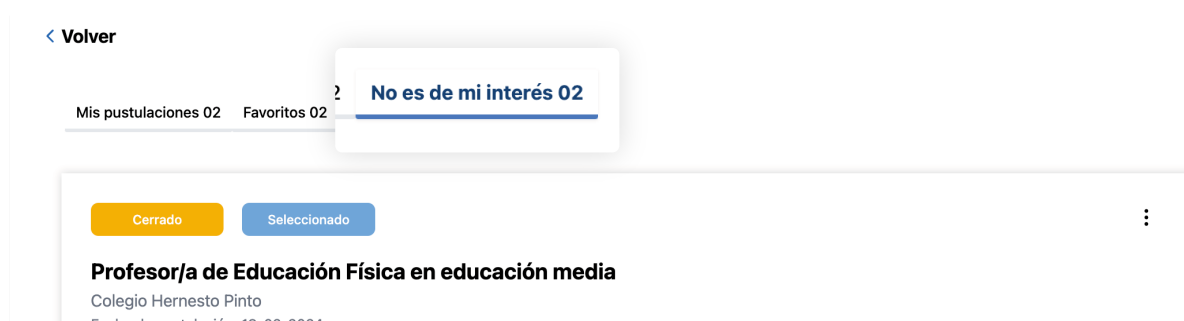
2- En **Favoritos**, podrás ver todas las convocatorias que marcaste como favorito.



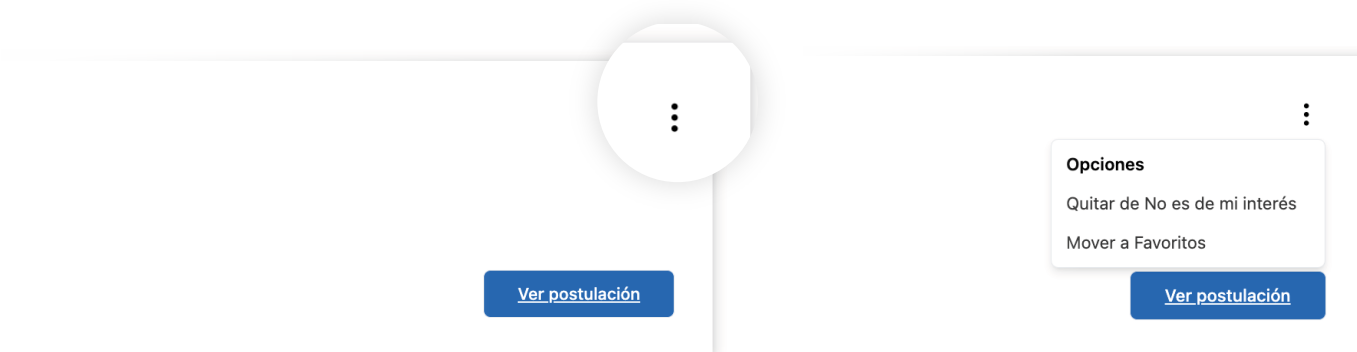
En el caso que quieras quitarla de esta categoría puedes moverla o quitarla presionando el menú de tres puntos ubicado en la parte superior derecha de la vista previa.



3- En **No es de mi interés**, se mostrarán las publicaciones que no te gustaría ver o simplemente no te interesan.

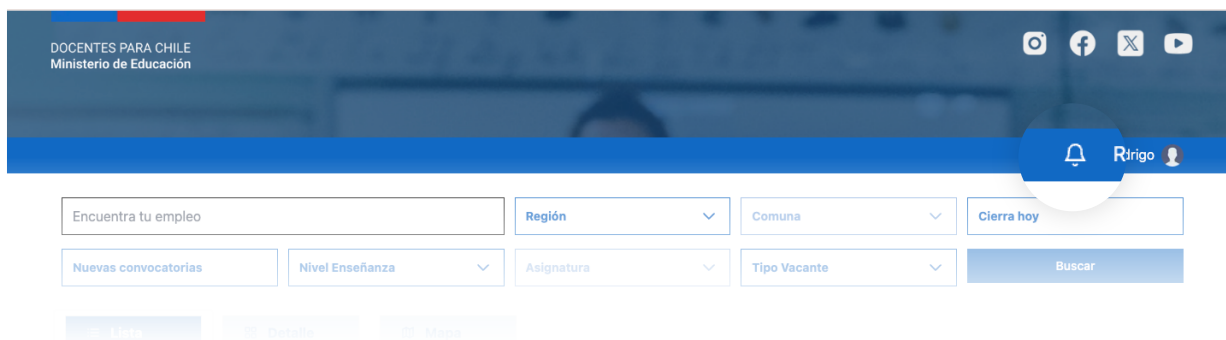


En el caso que quieras quitarlas de esta categoría puedes moverlas o eliminarlas presionando el menú de tres puntos ubicado en la parte superior derecha de la vista previa como se mencionó anteriormente.

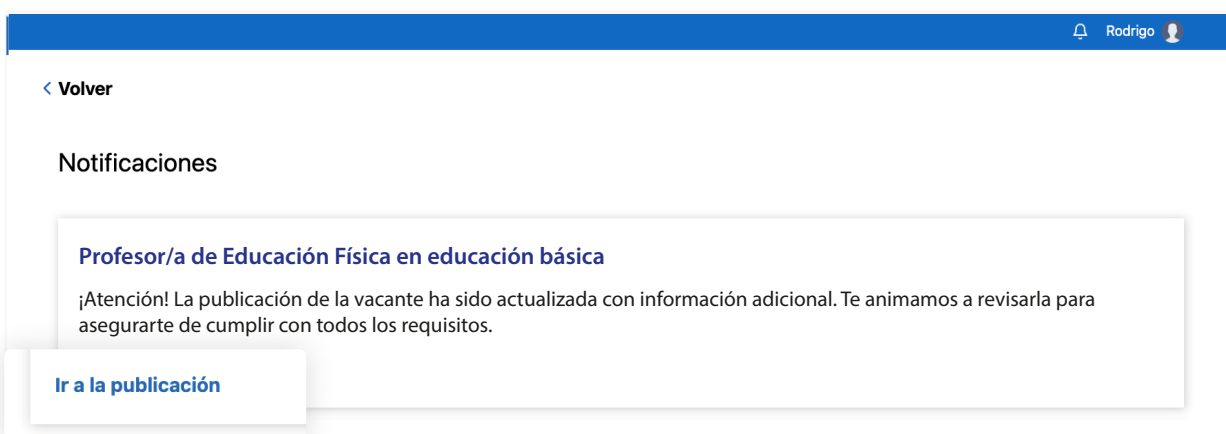


Notificaciones

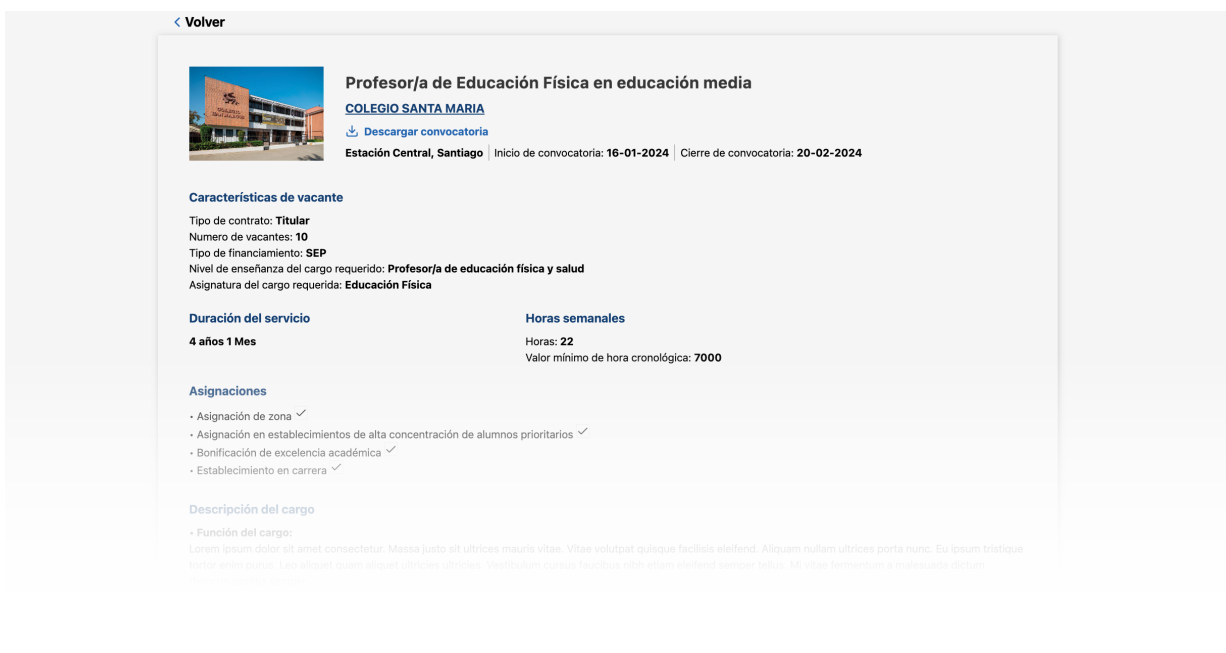
Si quieres ver tus mensajes pulsa el ícono de la campanita en el encabezado de la página junto a tu perfil.



Una vez abierto podrás ver las notificaciones o mensajes de actualizaciones de las vacantes que has postulado o alguna otra información.

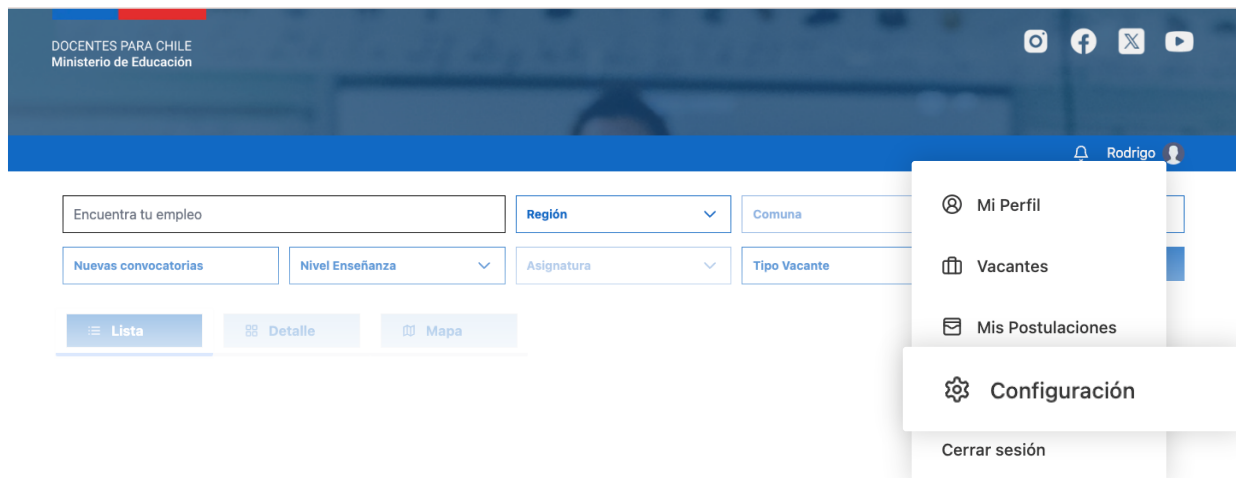


Cada notificación, en caso de alguna actualización, contendrá un enlace directo, ya sea a la vacante que has postulado, alguna página de interés, entre otros.

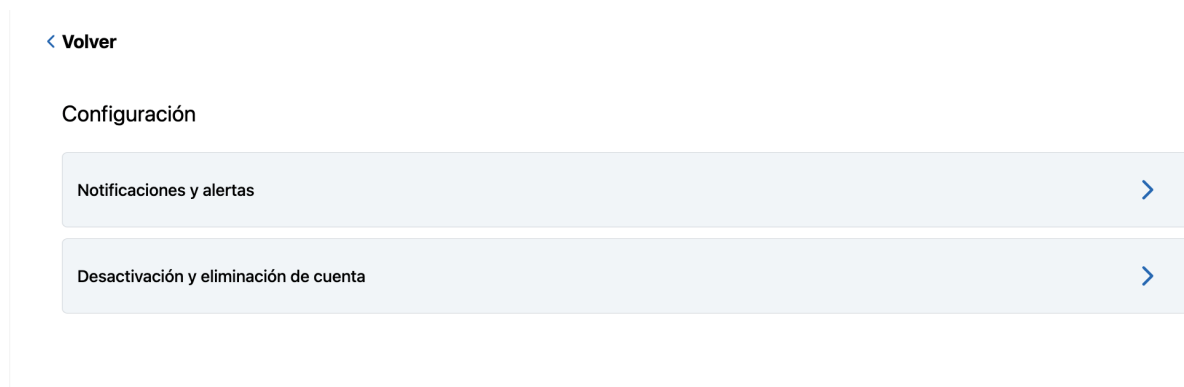


Configuración

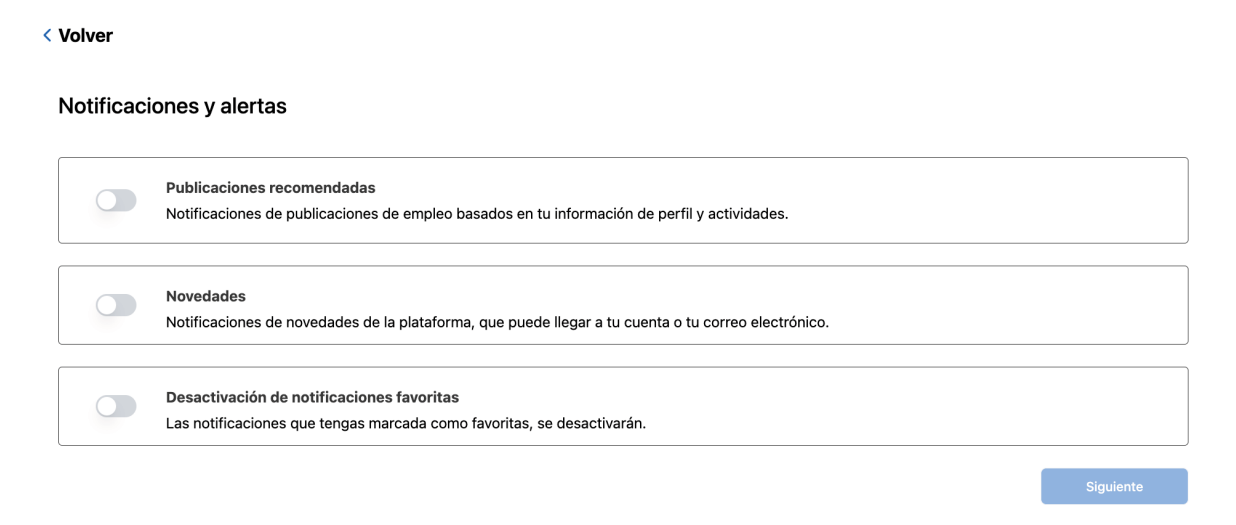
En la sección de configuración está relacionada a las notificaciones o alertas que puedes recibir, así también, lo que puedes hacer con tu cuenta de Docentes para Chile.



Configuración te brindará dos opciones.



1- Notificaciones y alertas, en esta opción podrás activar o desactivar, ya sean, las publicaciones que te recomienda la página, publicaciones que marcaste como favoritas (pág. 09), o novedades que te brinda la plataforma.



Para activar o desactivar una de estas opciones, solo tienes que hacer click en el switch que está al comienzo de cada una.

[< Volver](#)

Notificaciones y alertas

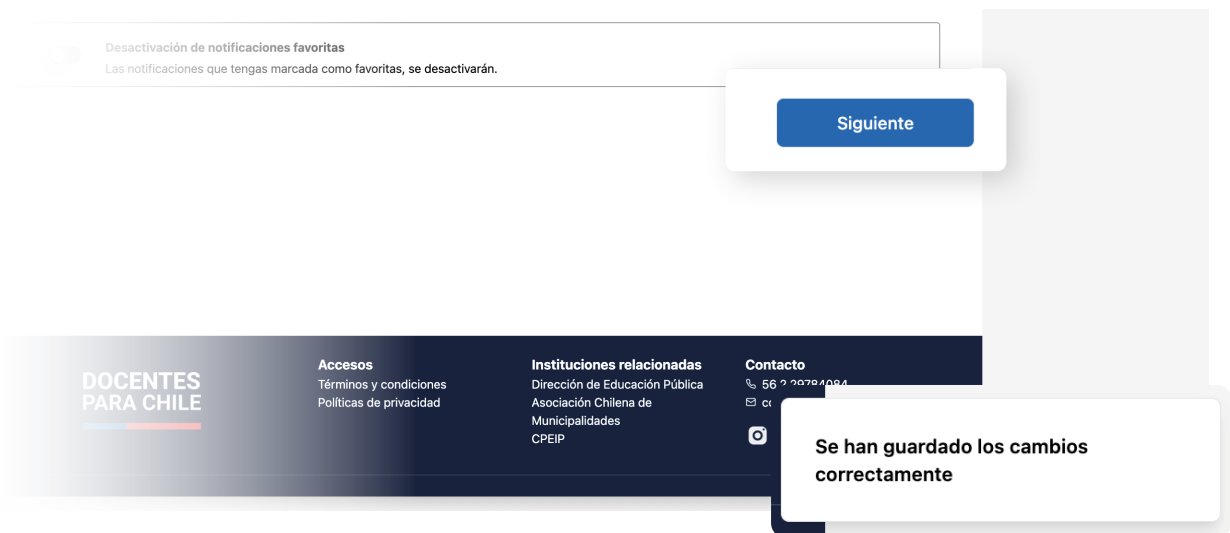
Publicaciones recomendadas
Notificaciones de publicaciones de empleo basados en tu información de perfil y actividades.

Novedades
Notificaciones de novedades de la plataforma, que puede llegar a tu cuenta o tu correo electrónico.

Desactivación de notificaciones favoritas
Las notificaciones que tengas marcada como favoritas, se desactivarán.

[Siguiete](#)

Una vez hayas modificado alguna para activar o desactivar, tienes que presionar en el botón "Siguiete" y a parecerá un mensaje confirmando, que se guardaron los cambios.



2- Desactivación y eliminación de cuenta, en esta opción podrás desactivar tu cuenta, que en este caso quedará deshabilitada temporalmente hasta que la actives de nuevo, o podrás eliminar tu cuenta de la plataforma definitivamente.

[< Volver](#)

Desactivación y eliminación de cuenta

Desactivar cuenta
La cuenta será desactivada temporalmente, eso quiere decir que tu cuenta estará deshabilitada por un tiempo. Al momento de volver podrás iniciar sesión normalmente.

Eliminar cuenta
La cuenta será eliminada definitivamente, en caso de volver a entrar tendrás que registrarte de nuevo.

[Siguiete](#)

Para seleccionar una de estas opciones, solo tienes que hacer click en la caja que está al comienzo de cada una.

[< Volver](#)

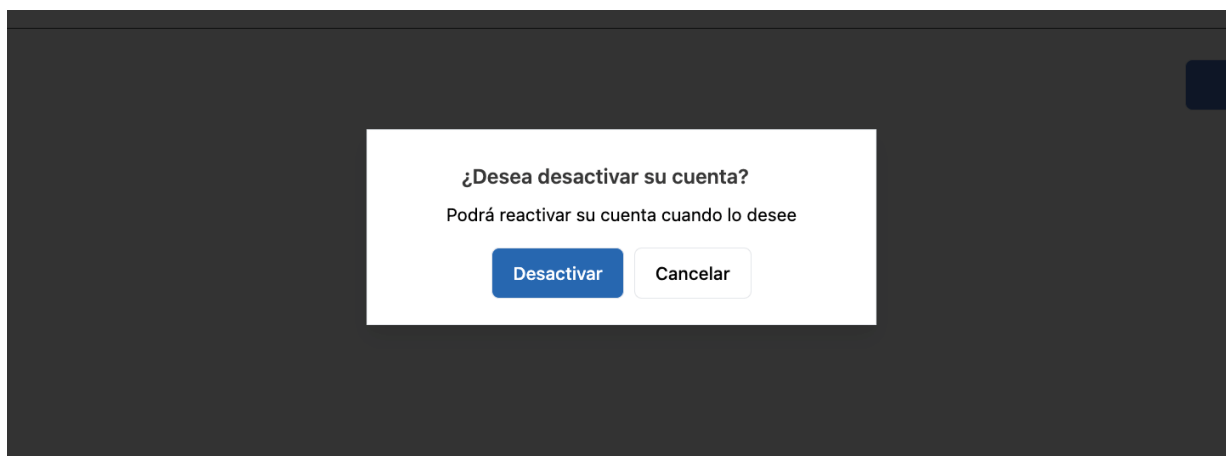
Desactivación y eliminación de cuenta

Desactivar cuenta
La cuenta será desactivada temporalmente, eso quiere decir que tu cuenta estará deshabilitada por un tiempo. Al momento de volver podrás iniciar sesión normalmente.

Eliminar cuenta
La cuenta será eliminada definitivamente, en caso de volver a entrar tendrás que registrarte de nuevo.

[Siguiente](#)

En el caso de escoger "Desactivar cuenta", presionando la caja, se activará el botón "Siguiente" y para continuar tendrás que presionarlo. Luego, aparecerá un mensaje para confirmar tu desactivación.



Si estás seguro, presiona [Desactivar](#) si no, presiona [Cancelar](#)

Y por último, si escoges, "Eliminar cuenta" una vez presionando la caja, se activará el botón "Siguiente" y para continuar tendrás que presionarlo.

[< Volver](#)

Desactivación y eliminación de cuenta

Desactivar cuenta
La cuenta será desactivada temporalmente, eso quiere decir que tu cuenta estará deshabilitada por un tiempo. Al momento de volver podrás iniciar sesión normalmente.

Eliminar cuenta
La cuenta será eliminada definitivamente, en caso de volver a entrar tendrás que registrarte de nuevo.

[Siguiente](#)

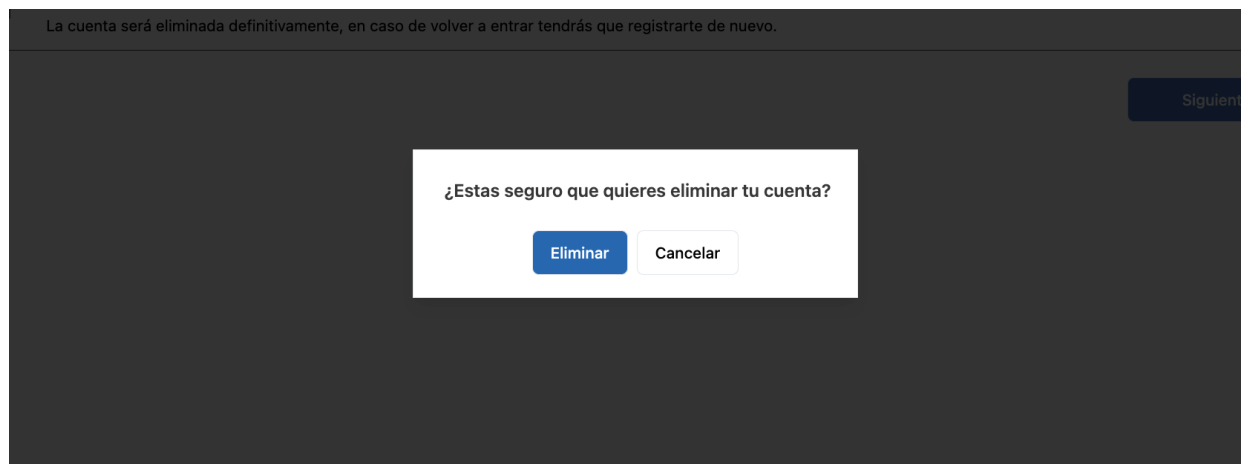
Luego aparecerá un mensaje para confirmar la eliminación de tu cuenta de la plataforma.

Si estás seguro, presiona

Eliminar

si no, presiona

Cancelar



Recuerda que si eliminas tu cuenta, se eliminará completamente de la plataforma y tendrás que crear nuevamente tu perfil docente.

Elementos de “Formularios”

Los formularios presentados en la plataforma, están compuestos por campos de entrada, etiquetas descriptivas y, en ocasiones, lógica condicional, su objetivo es facilitar la interacción del usuario y garantizar la precisión de los datos recolectados.

Los siguientes elementos están presentes en los formularios:

1. Campos con texto

Estos campos permiten el ingreso de texto, ya sea en una sola línea o en varias líneas.

Nombre*

2. Campos numéricos

Limitan la entrada a solo valores numéricos, como números enteros o decimales.

Teléfono celular*

3. Campos desplegables

Estos campos permiten seleccionar una única opción de una lista de opciones mutuamente excluyentes.

País de nacimiento*

4. Campos de archivo

Estos campos permiten cargar archivos desde tu dispositivo.

Subir documento que valide experiencia declarada (opcional)

Documentos en formato pdf, jpg, png. 5mb

5. Selector de fecha

Este campo permite seleccionar una fecha específica, ya sea ingresándola manualmente o utilizando un calendario interactivo para elegirla desde una interfaz gráfica.

Fecha de Nacimiento
2024-01-03

Fecha inicio:
dd/mm/aaaa

Fecha cierre:
dd/mm/aaaa

También, otros campos que incluyen estos formularios, son los botones de acción que te permiten enviar o cancelar el formulario. Los botones típicos incluyen "Enviar", "Guardar", "Cancelar" y "Eliminar".

Guardar

Editar datos de contacto

Otro botón de acción que se incluye en estos formularios son los de "Agregar".

Agregar otro+

Con este botón podrás agregar otro ítem totalmente nuevo, como es el caso de los formularios de "Idioma"

4. Agregar trayectoria laboral

Agrega tus experiencias laborales solo referente a la educación. Máximo 5.

Nombre de puesto/cargo*

Escriba aquí

Si no cuentas con experiencia laboral

No cuento con trayectoria laboral

Selecciona la región, comuna y nombre del establecimiento/institución donde te desempeñaste en ese cargo

Región

Seleccionar una región

Comuna*

Seleccione

Establecimiento/Institución

Selecciona establecimiento

Subir documento que valide experiencia declarada (opcional)

Cargar archivo Documentos en formato pdf, jpg, png, 5mb

Período

Actualmente me encuentro trabajando aquí

Fecha inicio:

dd/mm/aaaa

Fecha cierre:

dd/mm/aaaa

Agregar otro+

Guardar